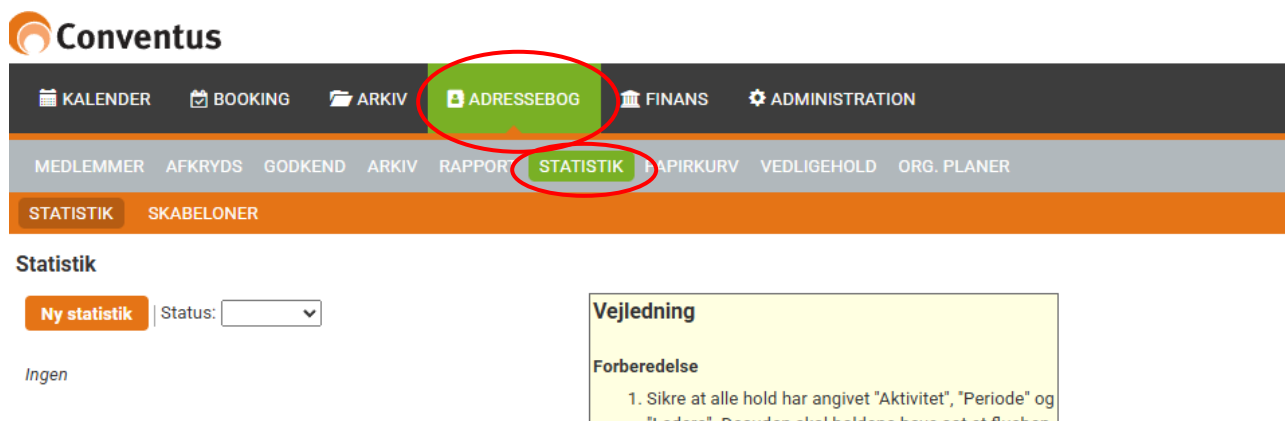


## Vejledning: brug CFR tal til indberetning af medlemstal

Denne løsning forudsætter at du bruger Conventus til medlemsregistrering.

1. Klik på ADRESSEBOG øverst i Conventus og vælg herefter STATISTIK.



**Conventus**

KALENDER   BOOKING   ARKIV   **ADRESSEBOG**   FINANS   ADMINISTRATION

MEDLEMMER   AFKRYDS   GODKEND   ARKIV   RAPPORT   **STATISTIK**   PAPIRKURV   VEDLIGEHOOLD   ORG. PLANER

STATISTIK   SKABELONER

**Statistik**

**Ny statistik**   Status:

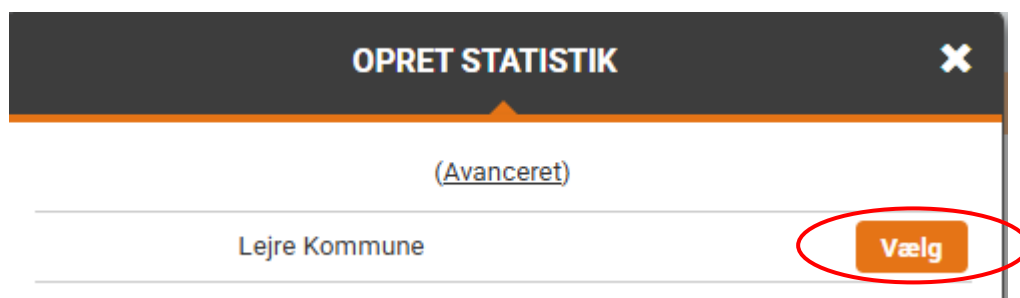
Ingen

**Vejledning**

**Forberedelse**

1. Sikre at alle hold har angivet "Aktivitet", "Periode" og "Ledere". Desuden skal holdene have sat et flueben

2. Klik på VÆLG

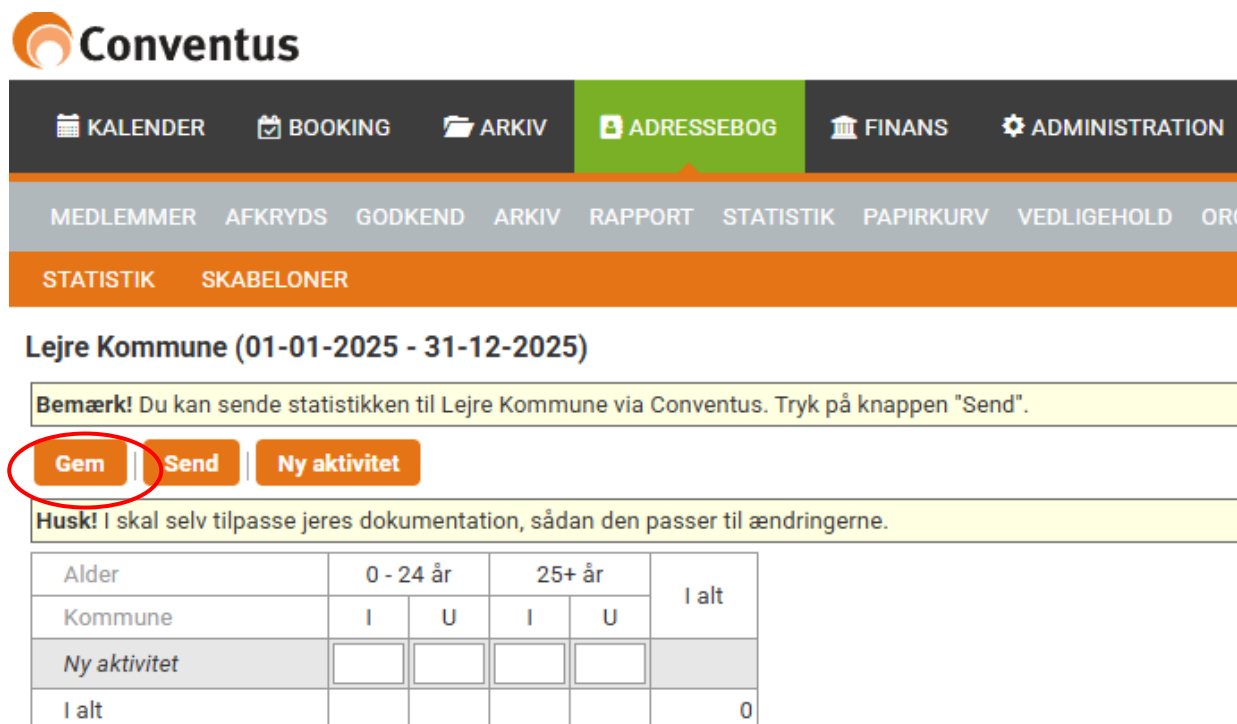


**OPRET STATISTIK** ✕

(Avanceret)

Lejre Kommune **Vælg**

3. Klik på GEM



**Conventus**

KALENDER   BOOKING   ARKIV   **ADRESSEBOG**   FINANS   ADMINISTRATION

MEDLEMMER   AFKRYDS   GODKEND   ARKIV   RAPPORT   STATISTIK   PAPIRKURV   VEDLIGEHOOLD   ORG. PLANER

STATISTIK   SKABELONER

**Lejre Kommune (01-01-2025 - 31-12-2025)**

**Bemærk!** Du kan sende statistikken til Lejre Kommune via Conventus. Tryk på knappen "Send".

**Gem**   **Send**   **Ny aktivitet**

**Husk!** I skal selv tilpasse jeres dokumentation, sådan den passer til ændringerne.

Alder	0 - 24 år		25+ år		I alt
	I	U	I	U	
Kommune					
Ny aktivitet					
I alt					0

4. Du har nu en ny statistik liggende under statistik, som viser medlemstal for sidste kalenderår. Åbn den ved at klikke på VIS.

The screenshot shows the Conventus web interface. The top navigation bar includes 'KALENDER', 'BOOKING', 'ARKIV', 'ADRESSEBOG', 'FINANS', and 'ADMINISTRATION'. Below this, a secondary navigation bar lists 'MEDLEMMER', 'AFKRYDS', 'GODKEND', 'ARKIV', 'RAPPORT', 'STATISTIK', 'PAPIRKURV', 'VEDLIGEHOOLD', and 'ORG. PLANER'. The 'STATISTIK' section is active, showing a 'Ny statistik' button and a 'Status:' dropdown. Below this, the 'Lejre Kommune' section is visible, with a 'VIS' button circled in red. To the right, a 'Vejledning' box contains instructions for preparing the statistics.

5. Statistikken viser medlemmer i sidste kalenderår fordelt på medlemmer over og under 25 år samt medlemmer bosat i og udenfor kommunen. (I= bosat indenfor kommunen U= bosat udenfor kommunen)

The screenshot shows the Conventus web interface for 'Lejre Kommune (01-01-2025 - 31-12-2025)'. A yellow banner contains a note: 'Bemærk! Du kan sende statistikken til Lejre Kommune via Conventus. Tryk på knappen "Send".' Below this, there are buttons for 'Tilbage', 'Rediger', 'Slet', 'Send', and 'Logbog'. A table is displayed, showing the distribution of members by age group and residence status. The table is circled in red.

Alder	0 - 24 år		25+ år		I alt
	I	U	I	U	
Kommune					
Ingen					
I alt					0

6. Indtast disse medlemstal i blanketten, hvor du søger medlemstilskud. Du finder den ved at klikke på Arkiv og herefter Blanketter.

The screenshot shows the Conventus web interface. The top navigation bar includes 'KALENDER', 'BOOKING', 'ARKIV', 'ADRESSEBOG', 'FINANS', and 'ADMINISTRATION'. Below this, a secondary navigation bar lists 'DOKUMENTER', 'MØDER', 'NYHEDER', 'FILER', and 'BLANKETTER'. The 'ARKIV' button is circled in red. Below this, the 'Dokumenter' section is visible, with a search bar and a 'Søg' button. The 'BLANKETTER' button is also circled in red.

## 7. Vælg blanketten Foreninger, medlemstilskud 2026



KALENDER    BOOKING    **ARKIV**    ADRESSEBOG    FINANS    ADMINISTRATION

DOKUMENTER    MØDER    NYHEDER    FILER    **BLANKETTER**

### Blanketter

- Vælg** Aftenskoler - indberetning af deltagere fra andre kommuner 2025
- Vælg** Aftenskoler - indberetning af deltagere fra andre kommuner 2026
- Vælg** Aftenskoler, afregning af tilskud til folkeoplysende voksenundervisning 2025
- Vælg** Erklæring om indhentelse af børneattest - for foreninger som ikke søger medlemstilskud eller lokaletilskud 2026
- Vælg** Foreninger, ansøgning om lokaletilskud 2026 (for udgifter afholdt i 2025)
- Vælg** Foreninger, medlemstilskud 2026